

第43年会懇親会用ツール操作手順書

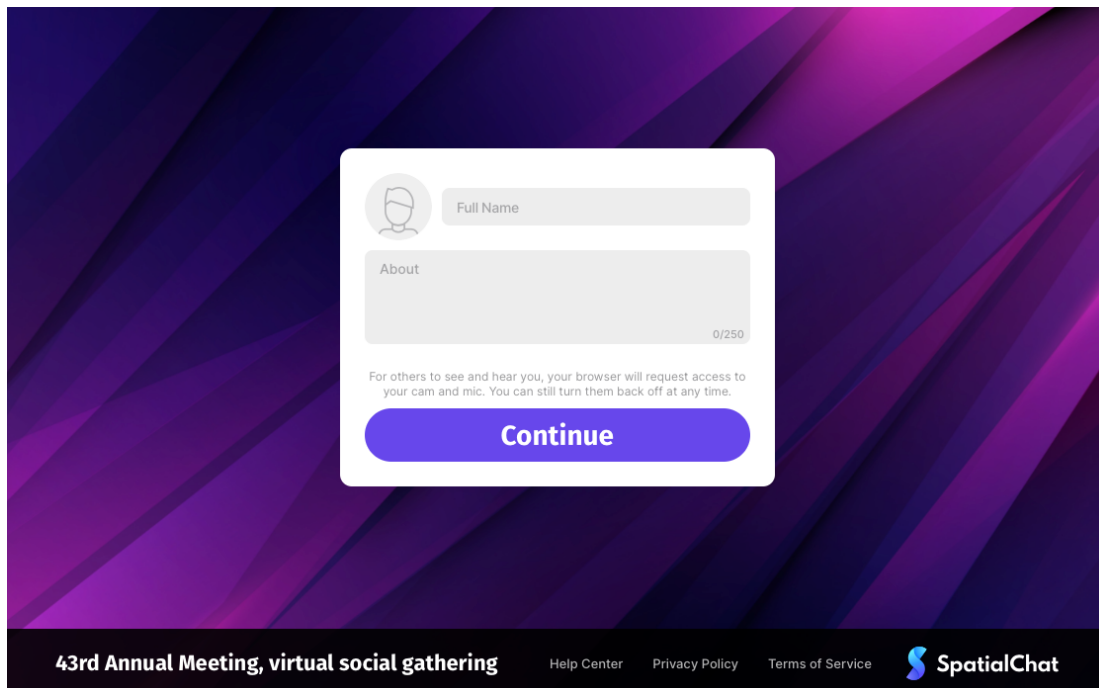
本年会では、オンラインのコミュニケーションツールである SpatialChat を用いて懇親会を行います。SpatialChat は、多人数が入ってコミュニケーションがとれる仮想空間（スペース）を提供するツールです。最大の特徴は、参加者同士の距離に応じて声の大きさやアイコンの大きさが変わることです。ログインしたユーザーが丸いアイコンで表示され、マウスやタッチ操作で画面上を自由に動き回ることができ、ユーザー同士の距離が近ければ会話が成立し、距離が遠くなるほど声が小さくなり、最後にはアイコンがイニシャル表示に変化して、一切聞こえなくなります。ネット上空間内においてリアル世界における物理的な距離感を再現しています。

*注意：Zoom と同時に接続しても問題ありませんが、ハウリングを避けるために Zoom の音声設定をミュートにしておいてください。

第43年会懇親会会場への接続

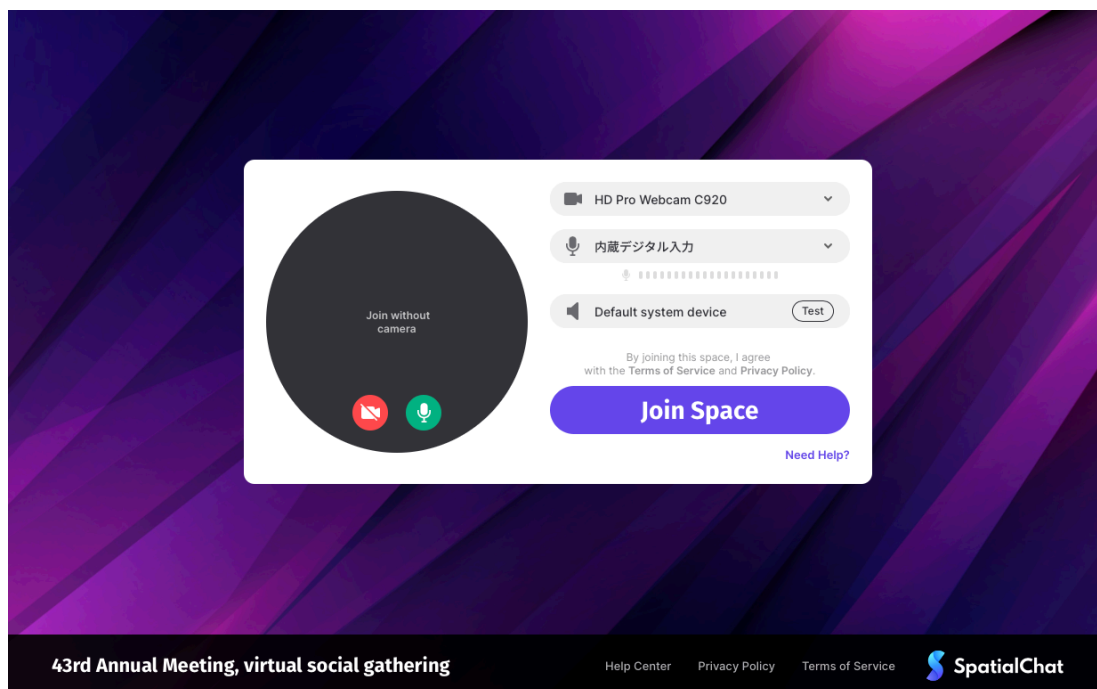
1. 懇親会会場スペースにアクセスします。

スペース名 <https://spatial.chat/s/maku43>

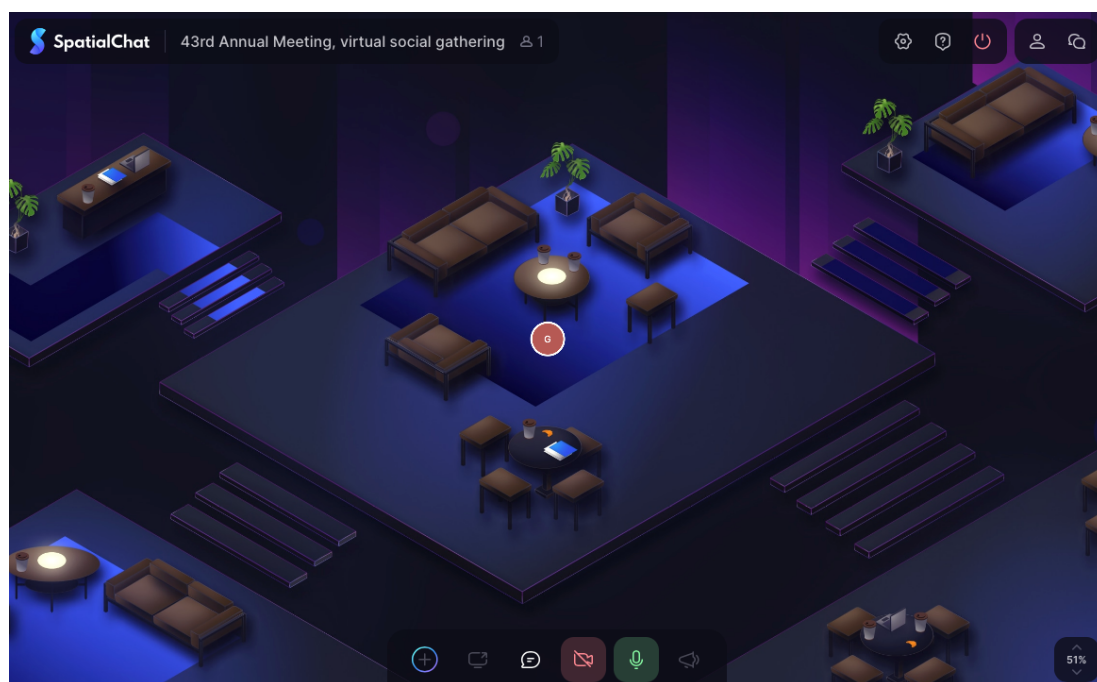


参加者名を「氏名（所属：略称）」として下さい。Aboutにプロフィール入力すると、ログイン後の画面でそれぞれの参加者のアイコンにマウスオーバーした際にポップアップのように表示されます。未入力でも構いません。

2. カメラとマイクの設定をオンにして、Join Space をクリックしてください。




3. パスワードの入力を求められますので、先に連絡したパスワードを入力してください。SpatialChatの操作方法の説明などが表示された後(HelpのTutorialからも見ることができます)、メインスペース (maku43) に入室することができます。

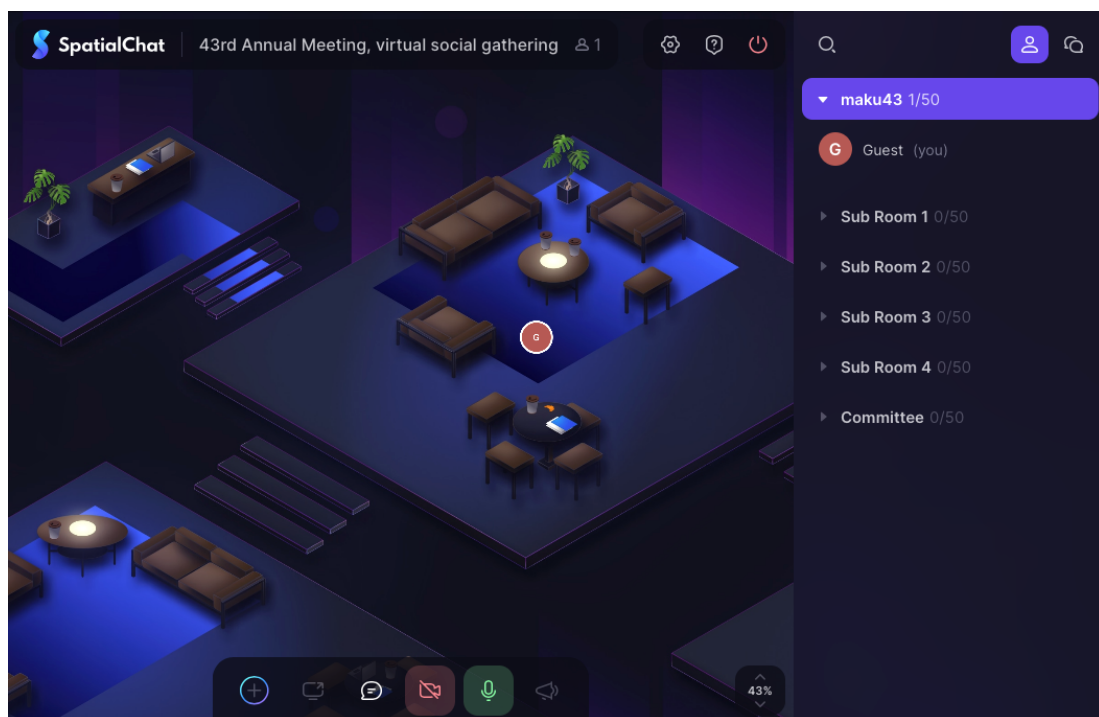




画面の中央下部ボタンは、左から、画像・動画追加、画面共有、アイコンチャット、ビデオ、マイク、メガマイク（スペース内の全ての人に聞こえるマイク）の各ボタンになります。通常のゲストは、アイコンチャット、ビデオ、マイクの操作のみが可能になっています。



画面の右上部ボタンは、左から、各ユーザの装置設定、ヘルプ、退室、ルーム開閉示、チャットの各ボタンになります。



ルーム開示ボタンから、メインスペース下にサブルーム（４部屋）にも入室できます。各部屋間の入退室は自由にできますので、適宜、情報交換等にご利用ください。サブルームへは、そのサブルームをクリックすれば移動できます。メインスペースに戻る場合には、メインスペース（maku43）をクリックしてください。懇親会における行事はメインスペースで行います。